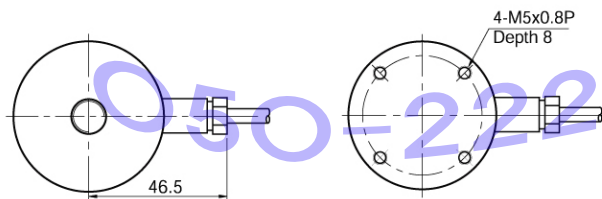
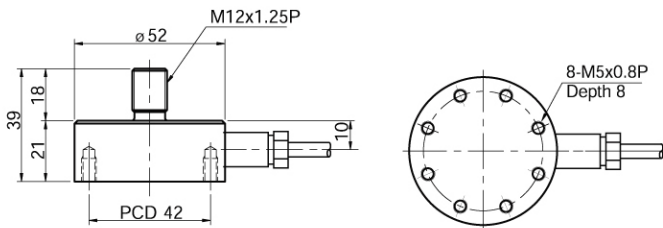


Model CDES Series

압축 & 인장형 로드셀 (50kg ~ 2t)



Bottom View
(50 ~ 1000kg)



Bottom View
(2t)

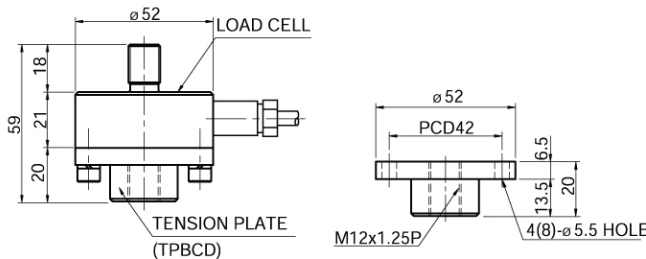
컴팩트한 사이즈로 폭넓은 시험 및 계량 시스템에 적합합니다.
일체형으로 된 엘리먼트에 스테인레스 카바를 용접하여 내환경 특성이 우수합니다.

- 고강도 스테인레스강(17-4PH)사용
- 완전밀폐구조
- 컴팩트한 사이즈

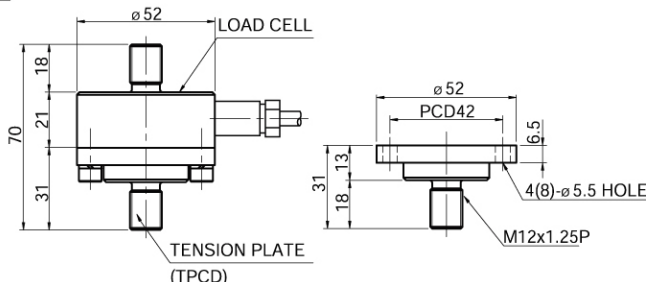
사 양

모델	CDES
정격용량 (R.C.)	50, 100, 200, 500kg, 1, 2ton
정격출력 (R.O.)	2.0mV/V ± 0.25%
비직선성	≤0.1% R.O.
히스테리시스	≤0.1% R.O.
반복성	≤0.1% R.O.
크리이프	≤0.03% in 20min.
제로발란스	≤1% R.O.
온도보상범위	-10 ~ 70°C
허용온도범위	-20 ~ 80°C
출력의 온도영향	≤0.05% LOAD/10°C
영점의 온도영향	≤0.05% R.O./10°C
입력간저항	700 Ohms ±10 Ohms
출력간저항	700 Ohms ±10 Ohms
절연저항	2000 MOhms at 50V DC
인가전압	10V(Recommended), 15V(Maximum)
연결케이블	Ø5mmx3m(22AWG x 4Core Shielded)
보호등급	meets IP 67
허용과부하	150% R.C
극한과부하	300% R.C

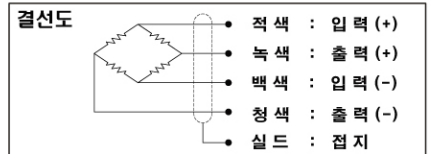
Tension Plate : TPBCD



Tension Plate : TPCD



형식명	
Load Cell	CDES - 2T 모델: CDES 용량: 50, 100, 200, 500kg, 1, 2t
	TPCD - 2T 모델: TPCD, TPBCD 용량: 50, 100, 200, 500kg, 1, 2t



자중 : 2.1kg

* Specifications are subject to change without notice