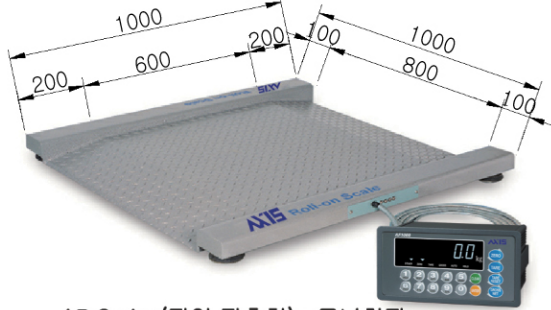



Digital Leader 산업용 플랫폼 스케일

Roll-on Scale


견고한 몸체와 체크무늬 상판으로 된 구성으로 된 플랫폼 저울이며 외부 충격으로부터 보호 설계된 로드셀과 케이블로 견고함을 한층 더한 제품입니다. 고급 분체도장 후처리되었으며, 350ohm 3mV / V 로드셀 4개로 구성되었습니다. 선택사양 : 스테인레스 로드셀, 스탠드




AR Series(진입 진출형) : 무늬철판



ARS Series(진입 진출형) : All Stainless Steel



AR-B Series(진입 후진형) : 무늬철판



ARS-B Series(진입 후진형) : All Stainless Steel

Specifications

타입	모델	최대용량/최소눈금	전체 규격	평면 규격	소비자가
Roll-on Scale 무늬 철판 진입/진출형	AR-300	300Kg / 100g	1000*1000*90	600*800	1,455,000
	AR-500	500Kg / 200g	1000*1000*90	600*800	1,455,000
	AR-1000	1000Kg / 500g	1000*1000*90	600*800	1,546,000
	AR-1500	1500Kg / 500g	1000*1000*90	600*800	1,546,000
	AR-2000	2000Kg / 500g	1000*1000*90	600*800	1,637,000
Roll-on Scale 무늬 철판 진입/후진형	AR-300B	300Kg / 100g	1000*1000*90	795*800	1,455,000
	AR-500B	500Kg / 200g	1000*1000*90	795*800	1,455,000
	AR-1000B	1000Kg / 500g	1000*1000*90	795*800	1,546,000
	AR-1500B	1500Kg / 500g	1000*1000*90	795*800	1,546,000
	AR-2000B	2000Kg / 500g	1000*1000*90	795*800	1,637,000
Roll-on Scale Stainless Steel 304 진입/진출형	ARS-300	300Kg / 100g	1000*1000*90	600*800	2,546,000
	ARS-500	500Kg / 200g	1000*1000*90	600*800	2,546,000
	ARS-1000	1000Kg / 500g	1000*1000*90	600*800	2,819,000
	ARS-1500	1500Kg / 500g	1000*1000*90	600*800	2,819,000
	ARS-2000	2000Kg / 500g	1000*1000*90	600*800	3,273,000
Roll-on Scale Stainless Steel 304 진입/후진형	ARS-300B	300Kg / 100g	1000*1000*90	795*800	2,637,000
	ARS-500B	500Kg / 200g	1000*1000*90	795*800	2,637,000
	ARS-1000B	1000Kg / 500g	1000*1000*90	795*800	2,910,000
	ARS-1500B	1500Kg / 500g	1000*1000*90	795*800	2,910,000
	ARS-2000B	2000Kg / 500g	1000*1000*90	795*800	3,364,000
스탠드 (Steel)		고정형	각 파이프 *1200mm(H)	PFS-1200	128,000
스탠드 (Steel)		이동형	각 파이프 *1200mm(H)	PMS-1200	128,000
스탠드 (Stainless)		고정형	각 파이프 *1200mm(H)	PFSS-1200	273,000
스탠드 (Stainless)		이동형	각 파이프 *1200mm(H)	PMSS-1200	328,000
Option 1	IP 67 방수등급 Stainless Load cell 사용시				728,000
Option 2	SUS304 광택시			SG-1	182,000
Option 3	충전형 인디게이터			AF-202RD	354,000
	IP 67 충전형 인디게이터			AF-230RBS	477,000
모델별 L/C	AR-300	ABSA-250L	ARS-300	ASS-500L	
사용모델	AR-500	ABSA-500L	ARS500	ASS-500L	
	AR-1000~2000	ABSA-1Ton	ARS-1000~2000	ASS-1Ton	

**** 원자재 및 물류비용 인상에 따라 가격변동이 있을수 있음 **** **** 물류비용은 별도입니다 ****
**** 스탠드 각 파이프 규격 : 50 * 30 * 3.2T ****

고중량 플랫폼 저울