

단순 지시용 인디케이터

SI 400 / SI 400S



제품 특징

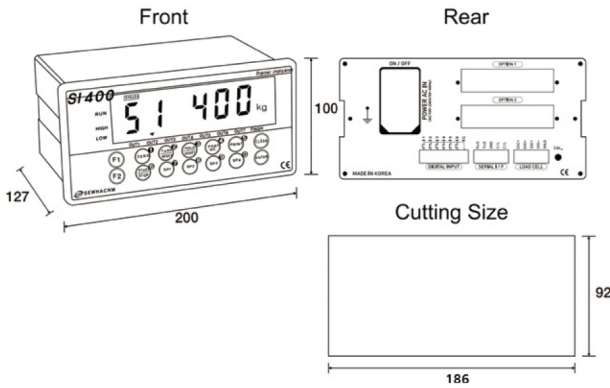
- 사용자가 선택 가능한 외부 입력
- 홀드 기능 : 샘플, 평균, 피크
- SD 메모리 (옵션)
- 모드버스(RTU) 프로토콜 (옵션)



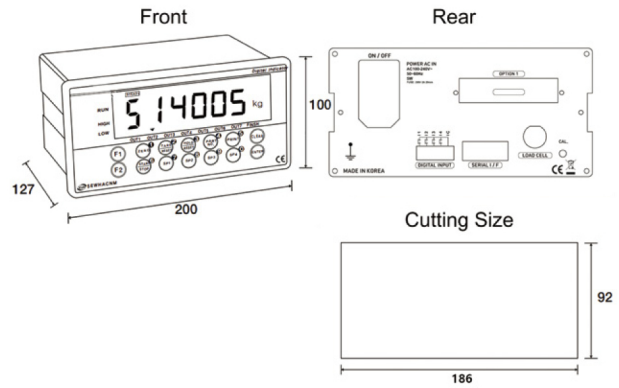
제품 특징

- 적색 FND
- 사용자 선택 가능한 외부 입력
- 모드버스(RTU) 프로토콜 (옵션)

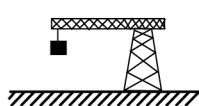
제품 외형도 [Unit:mm]



제품 외형도 [Unit:mm]



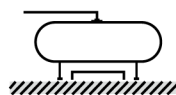
		SI 400/SI 400S	
아날로그 사양	입력감도	최소 0.1μV/Digit	
	로드셀 입력 전압	DC 5V	
	비직선성	0.001% of Full Scale	
	최대 신호 입력 전압	최고 3.0mV/V	
	A/D 변화속도 & 방식	최대 120회/초, 시그마-델타방식	
디스플레이 사양	분해능	내부: 1/2,000,000 외부: 1/20,000	
	메인 디스플레이	7 세그먼트, 6 자리 적색FND, 문자높이: 25.4mm	
	상태알림	녹색 LED (IN1, IN2, IN3, IN4, IN5, IN6)	
일반 사양	영점 이하 표시	마이너스 (-) 표시	
	전원 사양	Free Voltage(AC 100V~240V, 50/60Hz)	
	작동 환경	온도: -10℃ ~ +40℃, 습도: 이하 85% RH	
	사이즈 / 무게	200(W)x100(H)x127(D) / 1.23kg	
	통신	RS232C, 커런트루프, 모드버스 (옵션)	
	외부 입력	6개	4개
	릴레이 출력	없음	없음
옵션	아날로그 출력 0~10V, 4~20mA / 시리얼통신 RS232C, RS422, RS485 / BCD 입력 / BCD 출력 / 이더넷 / SD 메모리 카드		
		시리얼통신 RS232C, RS422, RS485	




크레인스케일



시험기



탱크스케일



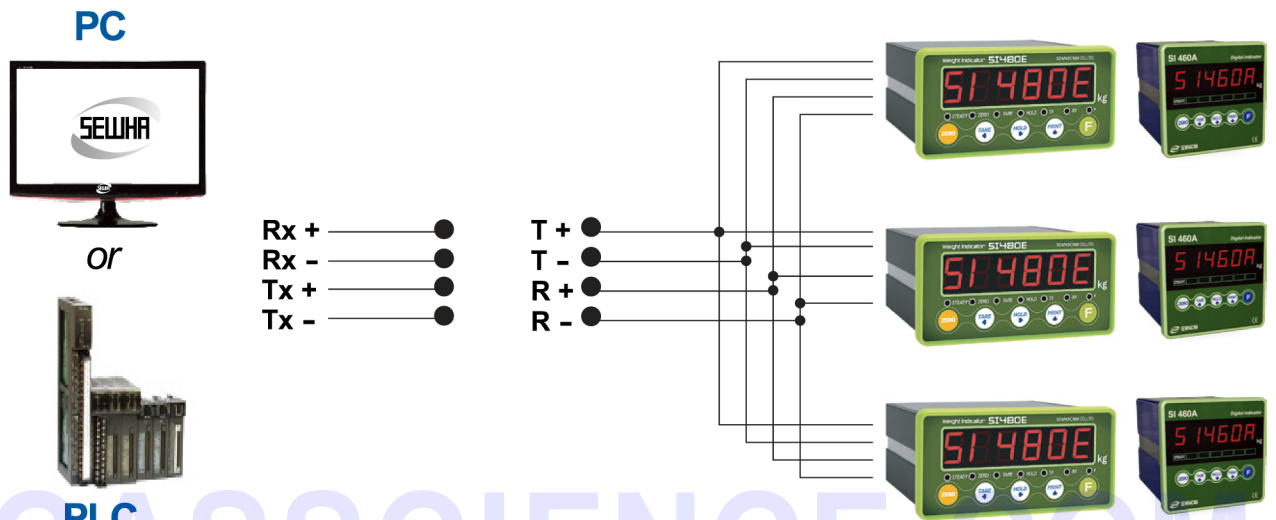
트럭스케일

SI200 / SI300 / SI400 / SI400S



CASSSCIENCE.COM


RS422을 이용한 구성도 예 SI460A, SI480E




CASSSCIENCE.COM

SI460A / SI480E, 최대 32대까지 연결가능


SI 400 / SI 500 시리즈 옵션카드




BCD IN




BCD OUT




Ethernet



SD Memory Card



Serial Communication
(RS232C, RS422, RS485)



Analog Output
(4-20mA, 0-10V)